

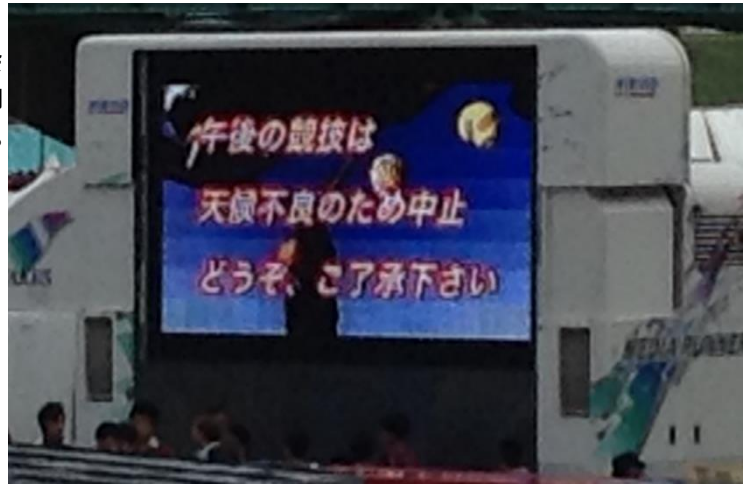
みみよい

なお知らせ！

みみの記念日 3月3日耳の日 6月6日補聴器の日 9月9日人工内耳の日

バルーンフェスタ 手話・字幕の情報保障

佐賀県聴覚障害者協会、佐賀県手話の会連絡協議会が組織委員会より依頼を受け、手話通訳と総合案内で協力をしています。今年から字幕が加わりました。



慶應義塾大学 SFC 研究所データビジネス創造・ラボ主催「第2回データビジネス創造コンテスト」グランプリ👑👑

学生ボランティア講座を受講した佐賀大学院生が、救急医療の搬送時間の短縮について研究、アプリ開発をしました。そして、グランプリ獲得!!

聴覚障害者向けのオプションのため、当事者としてのヒアリングに当センター職員が協力しました。



ICT 活用講座 手話通訳・要約筆記付のパソコン講座が始まりました。ゆっくりペースで3回かけ年賀状を作成します。タブレット、iPhoneについても計画中です。

“この写真に注目”




紅葉の九年庵

11月13日聴覚障害者がブレ入園。九年庵は、大変人気の名所です。行列案内や交通誘導が音声情報のみで聴覚障害者にとっては、なかなか行く機会のないところ。色づきは、五分でしたが、歓声があがりました。👉

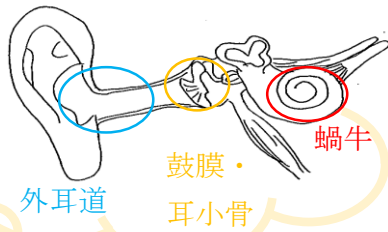


最新補聴器 Halo 入荷
池田補聴器さんの協力で、スターキー社 Halo の試聴と貸出ができるようになりました。補聴器の微調整がタブレットででき、携帯電話からの音声を直接聞くこともできます。



耳の構造が一目でわかります。実物の3倍の耳の模型が入りました。人の骨で最小の耳小骨を確認してみてください。

シリーズ きこえの仕組み 6

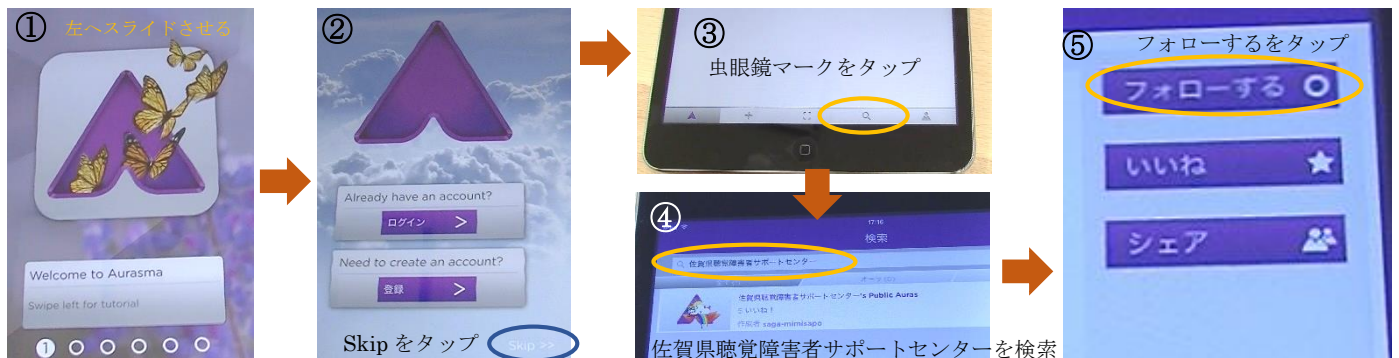


今月は「音が伝わる2つの経路」についてみていきます。みみよりなお知らせ第5号の耳の仕組みを思い出してくださいね。1つ目は**気導伝導**です。外耳道と呼ばれるトンネルを通り、鼓膜と耳小骨を震わせ蝸牛へと音が伝わる経路です。

2つ目は**骨導伝導**と言い、外耳道や鼓膜を通らずに頭蓋骨などがら直接蝸牛に伝わった音を聞く経路です。例えば、耳へ指を入れ話をするとき少しこもって聞こえると思います。これが骨導伝導です。

聴力検査で気導聴力と骨導聴力の閾値（初めて聞こえたと感じる最小の音）を測定することで難聴の原因や程度・診断をする上でとても大事な検査になります。

連載・聴覚障害者と ICT (情報通信技術) No.2 前号で取り上げたアプリ「Aurasma (オーラズマ)」反響がよくちょっと驚いています。ただ、文章を読むだけではイメージができず、またダウンロード後のフォロー（設定）の方法などで困っている方もいらっしゃいました。今回も続編で設定の方法をお知らせします。まず、①アプリを立ち上げた最初の画面（英語）は、左に数回スライド（右のページに移動）させます。②最後のページで止まったら、右下の「SKIP」を選択します（ログインや登録は選択しません）。それから前号で紹介した登録方法で当センターをフォローしてください。百聞は一見に如かず、Aurasma の設定の仕方など、分からない時はセンターの ICT 担当に聞いてください。設定の方法など、センターのホームページでも紹介したいと思います。随時更新していきたく思いますので、時々見てくださいね。



手話甲子園風景

手話パフォーマンス甲子園に出場する嬉野高校 16 名を、佐賀県芸術文化協会 平尾氏の熱血指導により、飛躍的に演技力があがりました。大会は、鳥取市で 11 月 23 日もう間近です。



日曜教室》*11月30日(土)
午前10時~12時 難聴者対象
・障害者手帳について
・補聴器相談と展示

字幕映画上映会》*11月29日(土)
午前10時~12時 「名もなく貧しく美しく」上映決定!!

*12月20日(土) 午後1:00~3:00
「父と子 続・名もなく貧しく美し

編集後記: バルーンフェスタに初めて行きました。近くで見ると迫力ありますね。堤

佐賀県聴覚障害者サポートセンター

〒840-0826 佐賀市白山二丁目 1-12 (佐賀商工ビル4階)
TEL: 0952-40-7700 FAX: 0952-40-7705
メールアドレス: info@saga-mimisapo.jp
ホームページアドレス: http://saga-mimisapo.jp/

<開館時間>
9:30 ~ 18:00
9:30 ~ 20:00(水曜)
<閉館日>
毎週木曜日、祝日